

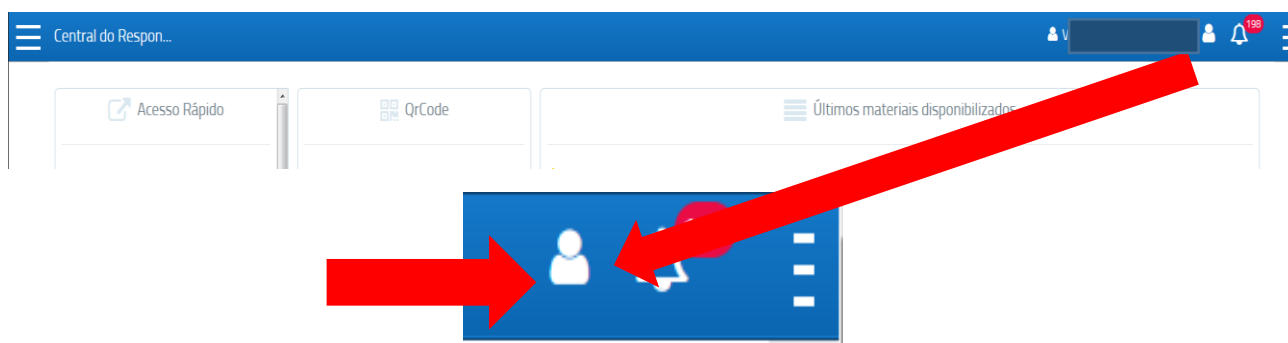
Para ter acesso ao relatório de despesas escolares para o Imposto de Renda, é necessário acessar a **central do responsável (acesso exclusivo)**.

No site da escola (www.santosanjós.g12.br) clicar em acesso exclusivo (está na parte superior cinza), coloque o CPF do responsável e a senha que você já deve ter. Os boletos estarão em **resumo financeiro**.

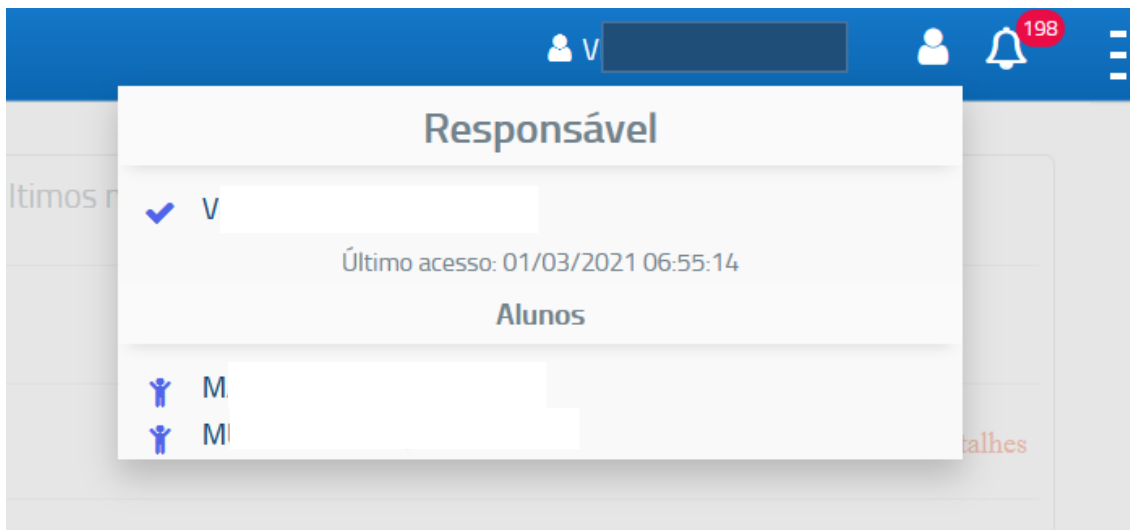
A login form for the 'Sistema Acadêmico Rede SDP'. At the top is the logo for 'Sociedade Divina Providência', which consists of three interlocking golden rings inside a purple triangle. Below the logo is the text 'Sistema Acadêmico Rede SDP'. The form contains two input fields: 'Usuário' and 'Senha'. Below these fields is a checkbox labeled 'Continuar conectado'. A large blue button labeled 'Entrar' is positioned below the checkbox. Underneath the button, it says 'Ou entrar com' followed by a blue link 'Esqueceu a senha?'. The entire form is enclosed in a red rectangular border.

Para acesso ao Documento para Imposto de Renda

É necessário escolher o aluno para ter acesso ao documento para imposto de renda.



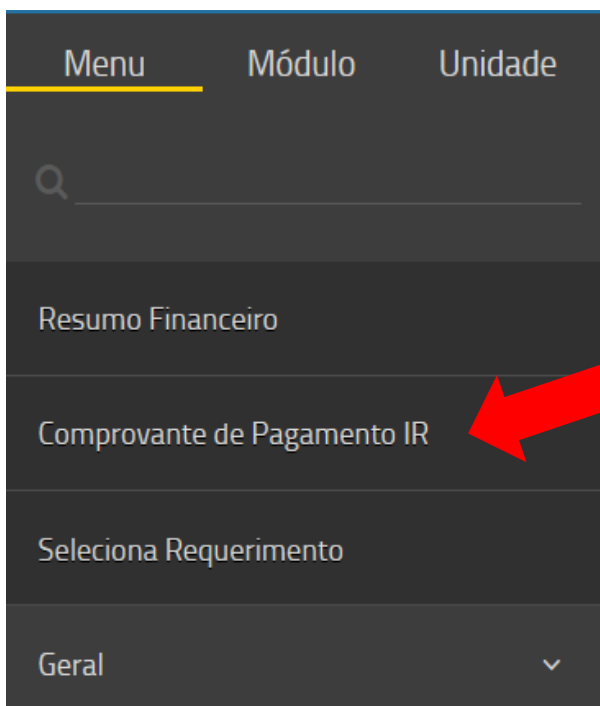
Ao clicar na imagem do boneco, irá aparecer uma relação de nomes. O primeiro é do Responsável Financeiro e abaixo o nome do(a) filho(a) ou filhos(as). Selecione o nome do aluno.



Clique na lateral nos 3 riscos



Irá abrir o menu abaixo, clique em comprovante de pagamento IR



Clique em pesquisar, irá gerar um arquivo PDF para ser salvo.

☰ Central do Respon...

> Listagem ODT - Comprovante de IR - Central > 🔒

▼ Filtros:

Aluno ✖

🔍 🗑

🔄 Limpar 🔍 Pesquisar